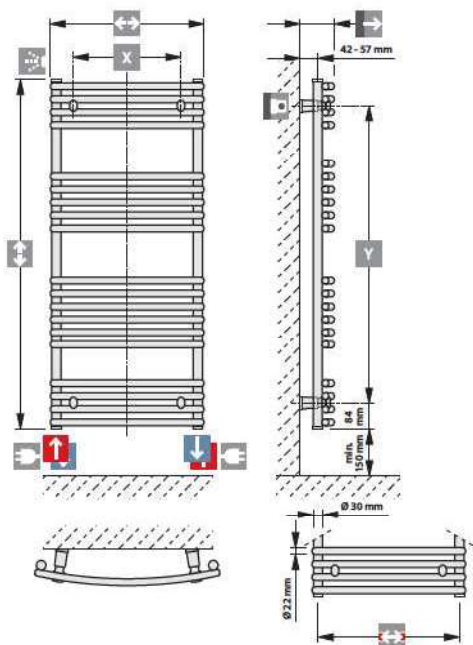
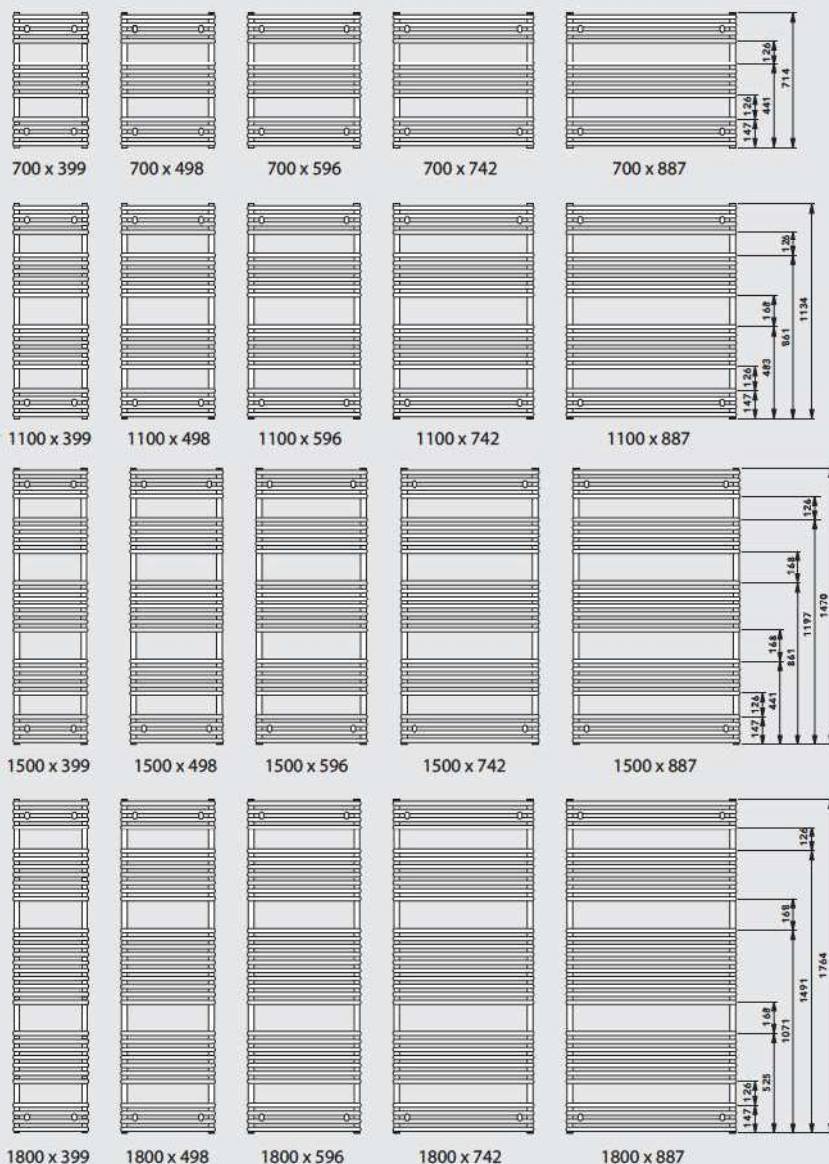
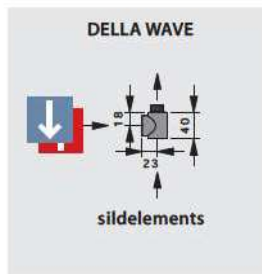


TIPU APSKATS



←→	↔	X	→
399	353	220	90-113
498	451	320	96-119
596	548	420	104-127
742	691	565	120-143
887	835	730	138-160



Nepieciešams izvēlēties sildelementu, kas atbilst konkrētajam radiatoram; tāpat nepieciešams paredzēt radiatora minimālo attālumu no zemes (600 mm).

- turpgaita
- atpakaļgaita
- augstums
- platums

- augstums minus 168 mm
- sienas stiprinājumi
- atgaisotājs
1/2" iekš.vitne
- sildelementa pievienojums
1/2" iekš.vitne